



AUTORITETI KOMUNIKIMEVE ELEKTRONIKE DHE POSTARE
DREJTORIA E RREGULLIMIT EKONOMIK

TREGUESIT STATISTIKORE
TE TREGUT TE KOMUNIKIMEVE ELEKTRONIKE

6 MUJORI I-rë 2013

TELEFONI CELULARE

TELEFONI FIKSE

INTERNET

Nentor 2013

I.HYRJE	3
II. PANORAME E PERGJITHSHME	4
III. TELEFONIA CELULARE	7
III.1 Struktura e perdoruesve dhe pjeset e tregut te operatoreve celulare	7
III.2. Trafiku telefonik.....	13
Sherbime UMTS (3G)	15
IV. TELEFONIA FIKSE	17
IV.1 Numri i pajtimtareve dhe pjeset e tregut.....	17
 V. INTERNETI	
V.1. Numri i pajtimtareve me akses broadband ne Internet dhe struktura e tyre.....	20
V.2. Ofrimi me shumicë i aksesit në Internet dhe infrastruktura.....	21

Figura 2. Ecuria e penetrimit të telefonisë celulare dhe fikse 2003-2013/1.....	6
Figura 3. Krahasimi i normave te penetrimit: Shqiperi 2013/1 vs mesatare e BE- 27... Error!	
Bookmark not defined.	
Figura 4. Ecuria e numrit të përdoruesve celularë aktive 2010-2013/1.....	8
Figura 5. Ecuria e numrit të përdoruesve celularë “aktive” dhe SIM 2010-2013/1	8
Tabela 1: Numri i detajuar i perdoruesve celulare 2013/1 (zerat kryesore).....	10
Figura 6: Pjeset e tregut te operatoreve celulare grafikisht per 2013/1	12
Tabela 4: Sherbime roaming nderkombetar 2010 – 2013/1.....	15
Tabela 5: Tregues te ofrimit te sherbimeve 3G (2011- 2013/1).....	16
Tabela 6: Ecuria e numrit te pajtimtareve te telefonise fikse sipas operatoreve (2010-2013/1)	18
Figura 8: Pjeset e tregut te numrit të pajtimtarëve të telefonise fikse (2013/1)	18
Tabela 7: Shperndarja e numrit te pajtimtareve me akses broadband (2010-2012).....	19
Figura 9: Pjeset e tregut per akses broadband (2013/1).....	20
Tabela 8. Te dhena per infrastrukturen e aksesit në Internet në nivel me shumicë 2013/1	21

I.HYRJE

AKEP, me qellim informimin e publikut, paleve te interesuara dhe te sipermarresve te tregut te komunikimeve elektronike me treguesit kryesore te ketij tregu, ne vijimesi te raporteve periodike te publikuar ne faqen e Internetit te AKEP www.akep.al ne seksionin Statistika, ka pergatitur kete raport ne te cilin publikohen treguesit kryesore te tregut per 6 mujorin e I-re te vitit 2013 si dhe ndryshimet me periudhat e meparshme.

Ky raport eshte pergatitur duke iu referuar te dhenave te derguara nga operatoret celulare, Albtelecom si dhe te dhenave te Operatoreve Alternative dhe Ofruesve te sherbimeve, sipas formulareve te Rregullores te te dhenave statistikore, te plotesuar nga sipermarresit e autorizuar nga AKEP. Per shkak te ruajtjes se konfidencialitetit te te dhenave, jo te gjithe treguesit e raportuar nga operatoret publikohen nga AKEP.

Raporti ka natyre periodike dhe mund te pasurohet edhe me tregues te tjere apo informacion me te plote per operatoret alternative.

II. PANORAME E PERGJITHSHME

Në fund të 6 mujorit të I-re të vitit 2013, numri i përdoruesve të telefonisë së lëvizshme (karta SIM aktive) është rreth 4.86 milion krahasuar me 5.6 milion sipas të dhënave në fund të vitit 2012. Kjo përben një rënie të theksuar prej rreth 13% krahasuar me fund vitin 2012. Arsyeja e rënies së theksuar të këtij treguesi vjen për shkak të ndryshimit të mënyrës së matjes të këtij treguesi nga Eagle Mobile¹

Nderkohe numri i përdoruesve aktive (përdorues të kartave SIM që kanë përdorur shërbime celulare në 3 muajt e fundit) në fund të 6 mujorit të I-re të vitit 2013 arriti në 3.37 milion, kundrejt 3.5 milion që ishin në fund të vitit 2012. Kjo përben një rënie rreth 5% në krahasim me të dhënat e fund vitit 2012.

Kështu që referuar të dhënave të 6 mujorit të I-re 2013, numri i përdoruesve për 100 banorë në fund të 2012 ishte 172% kundrejt 198 % që ishte në fund të vitit 2012 (për kartë SIM aktive) ndërsa sipas numrit të përdoruesve aktive në fund të 6 mujorit të I-re 2013 është 119 % , kundrejt 125 % që ishte në fund të vitit 2012.

AKEP gjykon se ndryshimi në vlerat e cituara më sipër (karta SIM dhe përdorues aktive) ndodh për shkak se në shifrën e numrit të kartave SIM të përmendura më sipër ka një numër të konsiderueshëm pajtimtarësh me përdorim sezonal, si p.sh emigrantët apo vizitorët në Shqipëri (emigrantët/turistët në periudhën e verës nuk përfshihen në përdorues aktive), si edhe një numër pajtimtarësh që mund të mos e përdorin më një kartë SIM, megjithëse ajo rezultojnë aktive. Praktikën e raportimit ndryshojnë në vende të ndryshme, por kohët e fundit ka një rritje të raportimit të numrit të përdoruesve celulare aktive. Në referencat tjera në këtë raport, AKEP i referohet kryesisht numrit të përdoruesve celulare sipas numrit të 'përdoruesve aktive', por ndërkohe në disa raste jepen edhe tregues bazuar në numrin e përdoruesve celulare sipas kartave SIM aktive. Ky përben ndryshim nga raportet e mëparshme dhe lexuesi duhet të ketë parasysh këtë ndryshim. Të dhënat për numrin e përdoruesve celulare sipas kartave SIM aktive janë të disponueshme që prej vitit 1996 ndërsa sipas treguesit 'përdorues aktive' që prej vitit 2010.

Në vlerësimin e pajtimtarëve të telefonisë fikse për 6 mujorin e I-re 2013, është reflektuar një rënie e theksuar e numrit të pajtimtarëve të cilët ishin raportuar në fund të vitit 2012. Pas sqarimeve të bëra me operatorët përkatës, sjellin në vëmendje se në raportimet e tyre janë konsideruar vetëm pajtimtarët aktive (pagues), ndërsa numri i pajtimtarëve në totalin e tyre rezultojnë të jetë pothuajse i njëjti me raportimet e fund vitit 2012.

Numri i pajtimtarëve të telefonisë fikse në fund të 6 mujorit të I-re 2013 është rreth 280 mijë, kundrejt rreth 311 mijë që ishin në fund të vitit 2012, nivel i cili përbën një rënie me rreth 10 %. Kryesisht kjo rënie ka ardhur për shkak të reduktimit të numrit të pajtimtarëve të Albtelecom me rreth 11 mijë krahasuar me të dhënat e fund vitit 2012 si dhe ndryshimit të

¹ EM deri në fund të 2012 ka raportuar ndër vite vlerën kumulative të kartave SIM të shitura që prej fillimit të aktivitetit të tij deri në fund të periudhës përkatëse, ndërsa për gjashtëmujorin e parë të 2012 EM ka rivekur numrin e pajtimtarëve duke ju përmbajtur vetëm kriterit të kartave SIM aktive brenda një viti.

madh te sjelle ne te dhenat e operatorit alternativ Abcom, pasi referon te dhena me nje renie rreth 20 mije pajtimtare (sipas percaktimit te bere vetem si pajtimtare aktive). Sqarojme qe ne te dhenat e fund vitit 2012 Abcom ka raportuar 33 mije pajtimtare, ndersa ne fund te 6 mujorit te i-re 2013, referon vetem 13 mije pajtimtare.

Duke vleresuar te dhenat e derguara nga operatoret e telefonise fikse, rezulton qe norma e penetrimit te telefonise fikse ne Shqiperi eshte rreth 10 %, kundrejt penetrimit prej 11% qe ishte ne fund te vitit 2012 dhe ne nje nivel qe është shumë i ulët krahasuar me vendet e BE (me një mesatare prej 40%) dhe vendet e rajonit.

Figura e mëposhtëme paraqet ecurinë ndër vite të numrit të pajtimtarëve të telefonisë fikse dhe celulare.

Figura 1. Ecuria e numrit te perdoruesve të telefonisë celulare dhe fikse 2000-2013/1

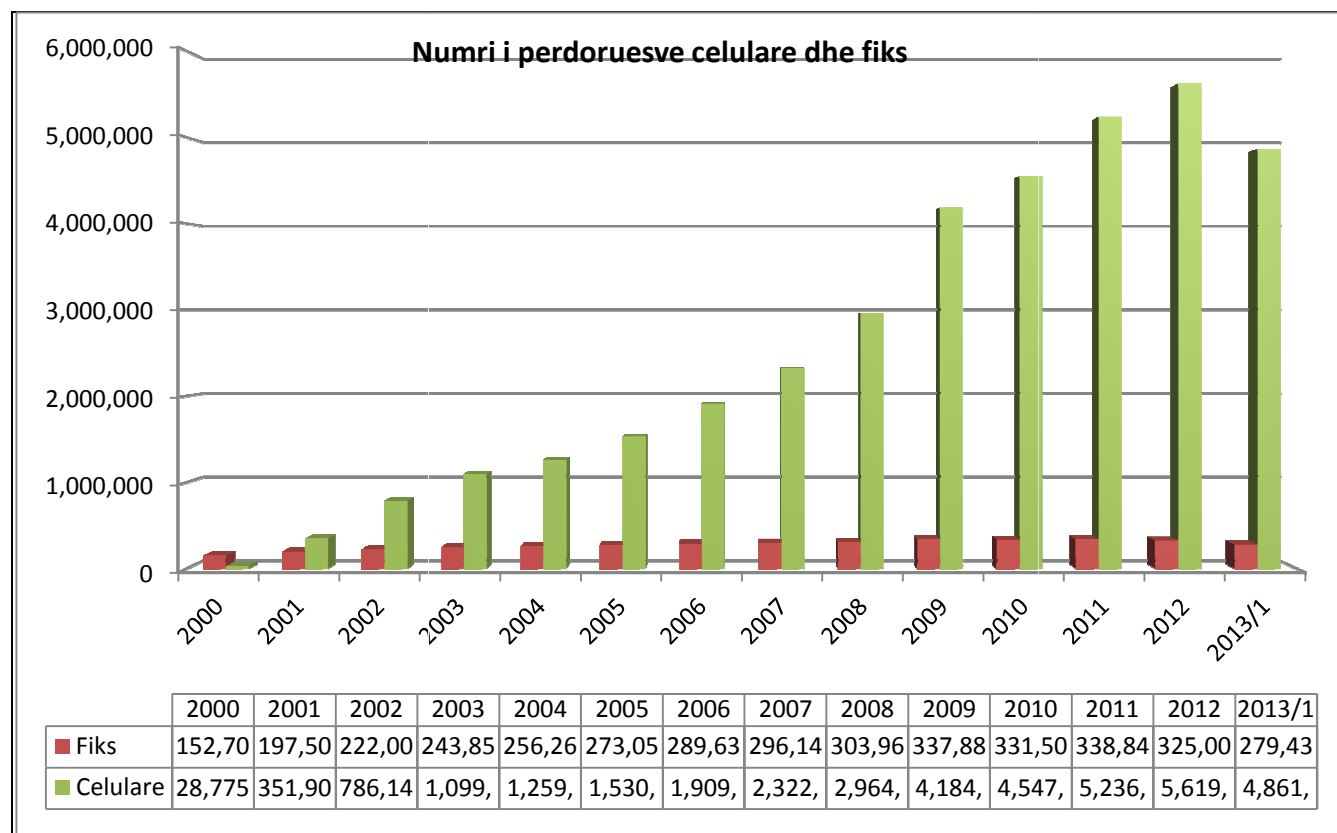
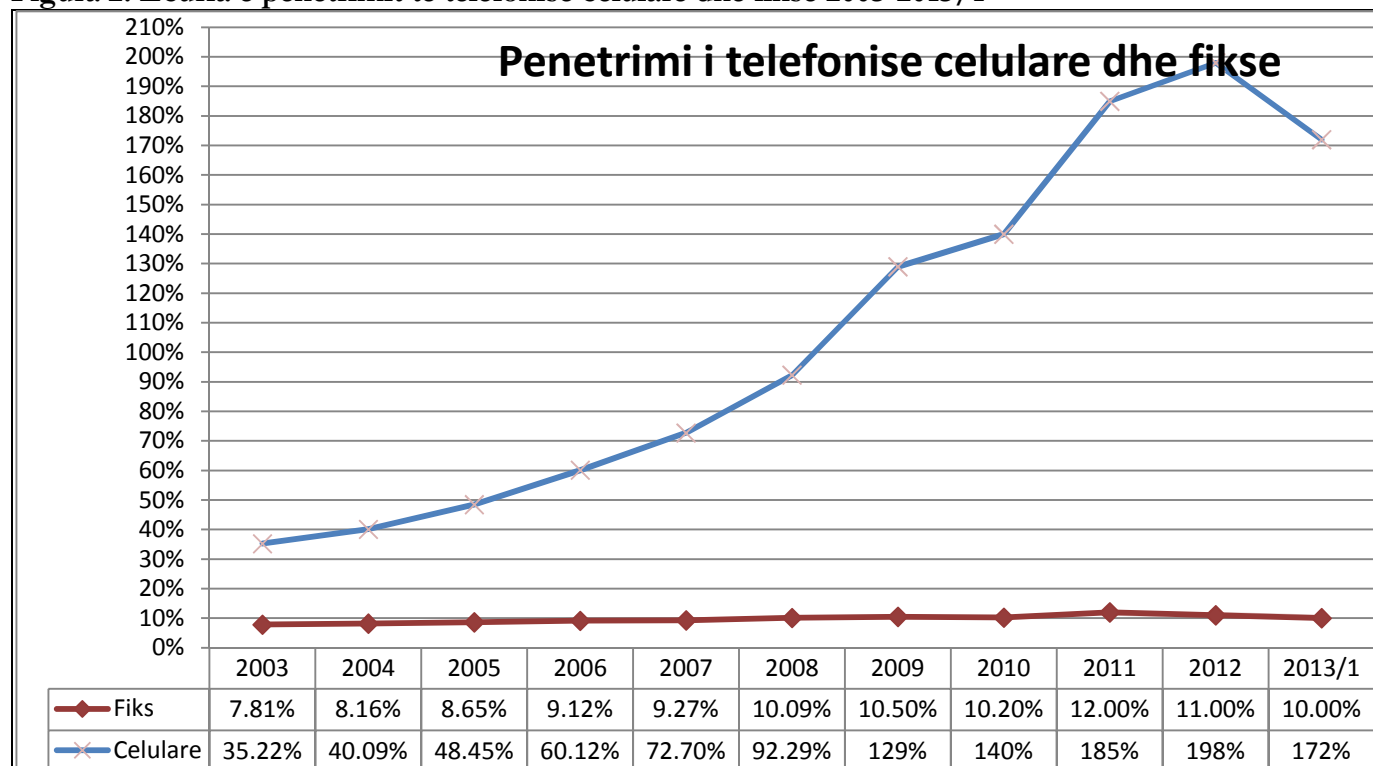


Figura e mëposhtme paraqet ecurine e penetrimit (numri i perdoruesve per 100 banore²) të telefonisë celulare dhe fikse per periudhen 2003-2013/1.

Figura 2. Ecuria e penetrimit të telefonisë celulare dhe fikse 2003-2013/1



Sipas të dhënave të 6 mujorit të I-re 2013, nga Albtelcom, Operatorët alternativë si dhe të dhënave nga tre rrjetet 3G, konkretisht të Vodafone, AMC dhe Albtelcom Mobile (Eagle), për numrin e pajtimtareve me akses në broadband nëpërmjet rrjetit 3G si dhe vlerësimeve të AKEP, rezultojnë se numri i familjeve që kanë akses në Internet me bandë të gjerë (broadband) është rreth 195 mijë apo afërsisht 27 % e familjeve, ndërsa vlerësohen të jenë rreth 15.000 pajtimtarë biznesi.

Numri total i pajtimtareve me akses broadband (fiks dhe karta/USB modem 3G) pati rënie nga 215 mijë në fund të 2012 në rreth 210 mijë në fund të 6 mujorit të I-re 2013. Numri i pajtimtareve për 100 banorë arriti në 7.4%, nga rreth 7.6 që ishte në fund të vitit 2012. Rënia ka ndodhur për shkak të rënies së numrit të pajtimtarëve me akses broadband 3G (Vodafone) ndërsa numri i pajtimtarëve me akses broadband fikse pati rritje me 5%.

² Numri i banorëve në Shqipëri referohet të dhënave të Instat për numrin e popullsisë (sipas Census 2011)

III. TELEFONIA CELULARE

III.1 Struktura e perdoruesve dhe pjeset e tregut te operatoreve celulare

Në fund të 6 mujorit të I-re të vitit 2013, numri i perdoruesve të telefonisë së lëvizshme (karta SIM aktive) është rreth 4.86 milion krahasuar me 5.6 milion sipas të dhënave në fund të vitit 2012. Kjo përben një rënie të theksuar prej rreth 13% krahasuar me fund vitin 2012. AMC dhe Vodafone kanë rritje me 3-4% dhe Plus ka rritje me 9%, ndërsa Eagle Mobile ka rënie me 64% që përben edhe arsyen e rënies së theksuar të këtij treguesi. Reduktimi i madh e këtij tregues për EM vjen për shkak të ndryshimit të mënyrës së matjes të këtij treguesi nga Eagle Mobile³.

Nderkohe numri i perdoruesve aktive (përdorues të kartave SIM që kanë përdorur shërbime celulare në 3 muajt e fundit) në fund të 6 mujorit të I-re të vitit 2013 arriti në 3.37 milion, kundrejt 3.5 milion që ishin në fund të vitit 2012. Kjo përben një rënie rreth 5% në krahasim me të dhënat e fund vitit 2012. Vodafone dhe Plus ka rritje me 4 dhe 11% respektivisht, ndërsa AMC dhe EM kanë reduktim me 12 dhe 18% respektivisht.

Sic është cituar edhe në pjesën hyrëse, në referenca të tjera në këtë raport, AKEP i referohet kryesisht numrit të perdoruesve celulare sipas 'përdoruesve aktive', por nderkohe në disa raste jepën edhe tregues bazuar në numrin e perdoruesve celulare sipas kartave SIM aktive. Të dhënat për numrin e perdoruesve celulare sipas kartave SIM aktive janë të disponueshme që prej vitit 1996 ndërsa sipas treguesit 'përdoruesve aktive' që prej vitit 2010.

Figura 4, paraqet ecurinë e numrit të perdoruesve celulare aktive në periudhën 2010-2013/1, ndërsa figura 5, paraqet numrit e pajtimtareve celulare sipas dy treguesve: 'përdoruesve aktive' dhe 'karta SIM aktive'. Proporcioni i perdoruesve aktive ndaj kartave SIM aktive është në nivel 69% për të katër operatorët së bashku, duke variuar nga 64% për AMC në 74% për Vodafone. Ndryshimin më të madh të këtij raporti e ka EM, nga 31% në fund të 2012 në 70% në fund të gjashtëmujorit të parë 2013 (shiko shënimin për arsyen e këtij ndryshimi të madh). Pjesët e tregut të operatoreve sipas dy treguesve janë të përafërt, dhe Vodafone Albania zoteron 46% për përdoruesve aktive dhe 43% për karta SIM. AMC zoteron 37% për përdoruesve aktive dhe 40% për karta SIM, ndërsa EM dhe Plus kanë respektivisht 10% dhe 7% pjesë tregu për të dy treguesit.

³ EM deri në fund të 2012 ka raportuar ndër vite vlerën kumulative të kartave SIM të shitura që prej fillimit të aktivitetit të tij deri në fund të periudhës përkatëse, ndërsa për gjashtëmujorin e parë të 2012 EM ka rivlerësuar numrin e pajtimtareve duke ju përmbajtur vetëm kriterit të kartave SIM aktiv brenda një viti.

Figura 4. Ecuria e numrit të përdoruesve celularë aktive 2010-2013/1

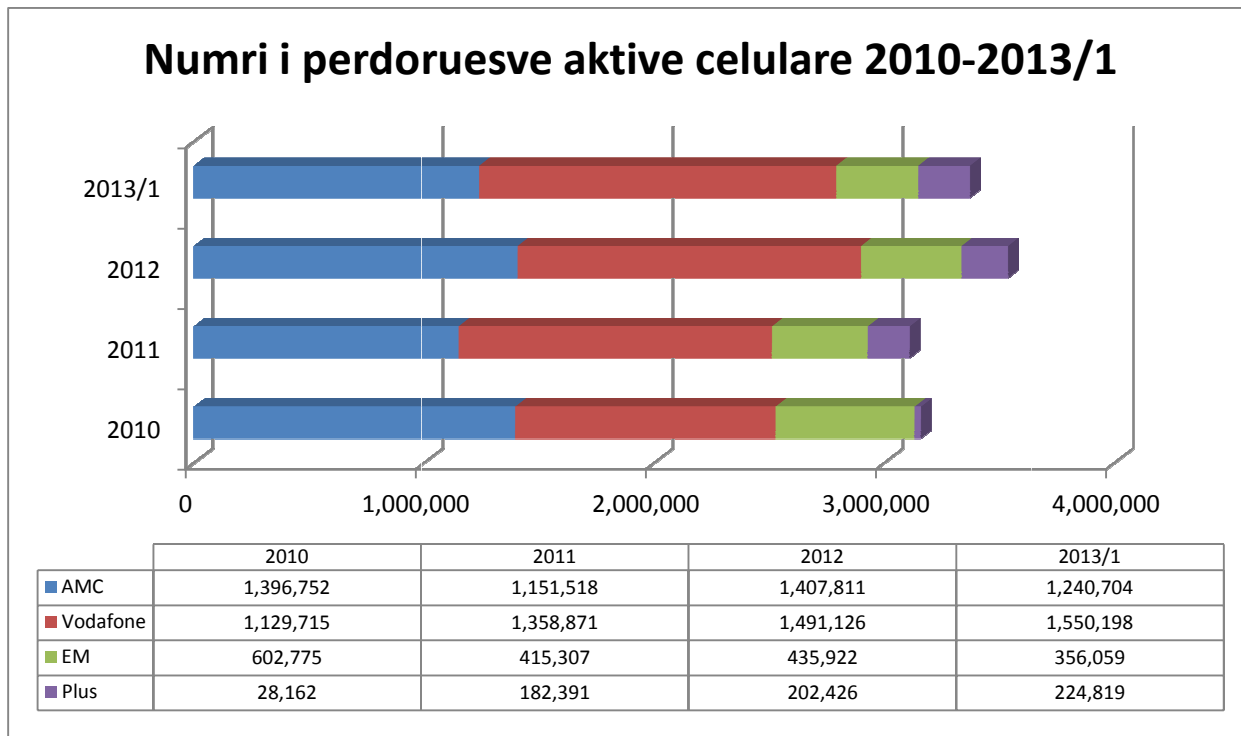
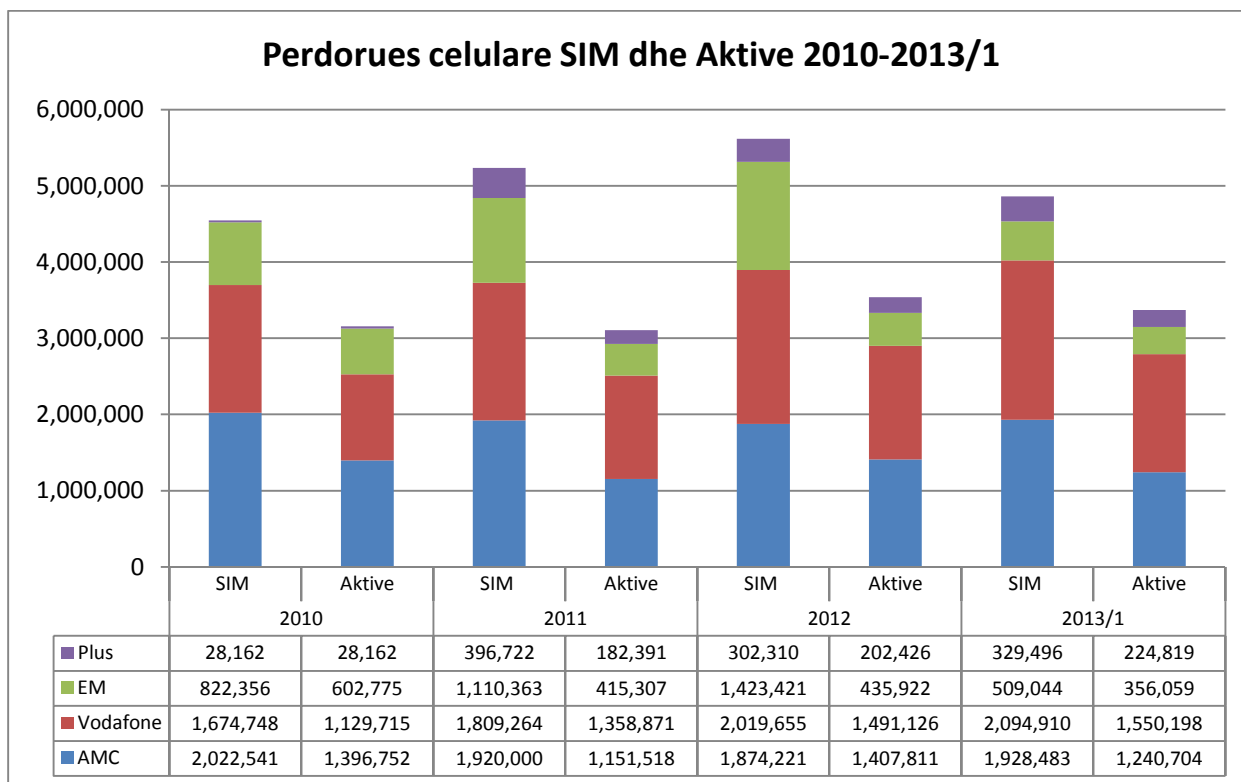


Figura 5. Ecuria e numrit të përdoruesve celularë “aktive” dhe SIM 2010-2013/1



Struktura e perdoruesve

Perdoruesit me kontrate perbejne 14% te numrit te perdoruesve aktive, ku Plus dhe Eagle Mobile kane vlerat me te larta me 48% dhe 28% respektivisht, ndersa Vodafone ka vleren me te ulet me 7%.

Perdoruesit me kontrate vazhdojne te zene rreth 10% te numrit total te perdoruesve te matur me karta SIM. Vleren me te madhe te ketij treguesi e ka Plus me 33%, ndersa me te ultin Vodafone me 5%.

Tabela e meposhteme paraqet strukturen e perdoruesve te kater operatoreve celulare per perqindjen e perdoruesve me parapagim dhe me kontrate te matur ne raport me numrin total te perdoruesve aktive dhe kartave SIM aktive.

Tabela 3. Struktura e perdoruesve celulare 2013/1 (shprehur ne %)

	AMC	Vodafone	Eagle Mobile	Plus	Total
Raporti Parapagim Aktiv/Total Aktiv	86%	93%	72%	52%	86%
Raporti perdorues me parapagim/SIM Total	91%	95%	81%	67%	90%
Raporti perdorues me Kontrate/ Total Aktiv	14%	7%	28%	48%	14%
Raporti perdorues me Kontrate/SIM Total	9%	5%	19%	33%	10%

Tabela e meposhtme paraqet te dhena per 6 mujorin e I-re 2013, mbi numrin e pajtimtareve celulare te detajuar ne abonente Familjare dhe Biznes si dhe perdoruesit e sherbimeve te aksesit ne Internet dhe pajtimtaret qe kane nderruar program tarifor brenda te njejtut operator, si dhe tregues te numrit te pajtimtareve qe kane perdorur sherbimin e portabilitetit te numrit ne rastin e largimit nga rrjeti juaj si dhe te ardhjes ne rrjetin tuaj sipas tabelës se meposhtme.

Tabela 1: Numri i detajuar i perdoruesve celulare 2013/1 (zerat kryesore)

Detajime per pajtimtaret e telefonise celulare	AMC	VF-AL	EAGLE	PLUS
Numri pajtimtareve te telefonise celulare ne total i detajuar:	1,928,483	2,094,910	509,044	329,496
Perdorues familjare	1,788,649	1,998,664	401,364	224,662
Perdorues biznes	139,834	96,246	107,680	104,834
Numri i pajtimtareve qe perdorin rrjetin celular per akses ne internet me GPRS/EDGE	1,332,100	430,100	158,783	96,941
Numri pajtimtareve te telefonise mobile me akses ne Internet broadband UMTS(3G) ne total:	240,431	241,445	59,958	
- nepermjet aparatit te telefonit celular	222,460	220,396	57,076	
- nepermjet cards/modems/keys (jo aparate celulare)	17,971	21,049	2,882	
Numri i Pajtimtareve qe kane nderruar program tarifer	11,773	33,057	3,457	4,549
Numri i pajtimtareve qe kane nderruar operator (portabilitet numri)	26,289	112	27,623	23,713

Pjeset e tregut celulare per disa tregues kryesore

Pjesët e tregut të operatorëve celularë janë vlerësuar në disa prej treguesve kryesore sipas të dhenave të depozituara në AKEP, të cilat janë të paraqitura sipas tabelave dhe grafikeve të mëposhtem dhe që përmbajnë pjesë tregu për:

Perdorues Aktive; Perdorues (Karta SIM); Perdorues me Kontrate; Thirrje dalese; SMS dhe Te ardhura (te ardhurat për vitin 2012).

Nga vlerësimi i pjesëve të tregut për 6 mujorin e I-re 2013 për zerat: Perdorues Aktive; Perdorues (Karta SIM); Perdorues me Kontrate; Thirrje dalese dhe SMS në total, rezultojnë që ka një rënie pjesëve të tregut për AMC dhe Eagle Mobile në numrin e përdoruesve aktivë në rreth 3 % dhe 2 % përkatësisht si dhe një rritje të numrit të përdoruesve aktivë për Vodafone Albania dhe Plus Communications përkatësisht në vlerat 4 % dhe 1%. Krahasimi është bërë për 2013/1 dhe fund vitin 2012.

Ndërsa në lidhje me treguesit për thirrjet dalese situata paraqitet pëthujtë e njëjtte krahasuar me fund vitin 2012, duke reflektuar një rënie të vogël për Eagle Mobile si dhe një rritje jo të konsiderueshme për Plus Communication (vlera e ndryshuar është në 1%, për secilin nga ndryshimet e cituara).

Vlen të theksohet që në vlerësimin e pjesëve të tregut për thirrjet dalese janë të përfshira edhe thirrjet on-net.

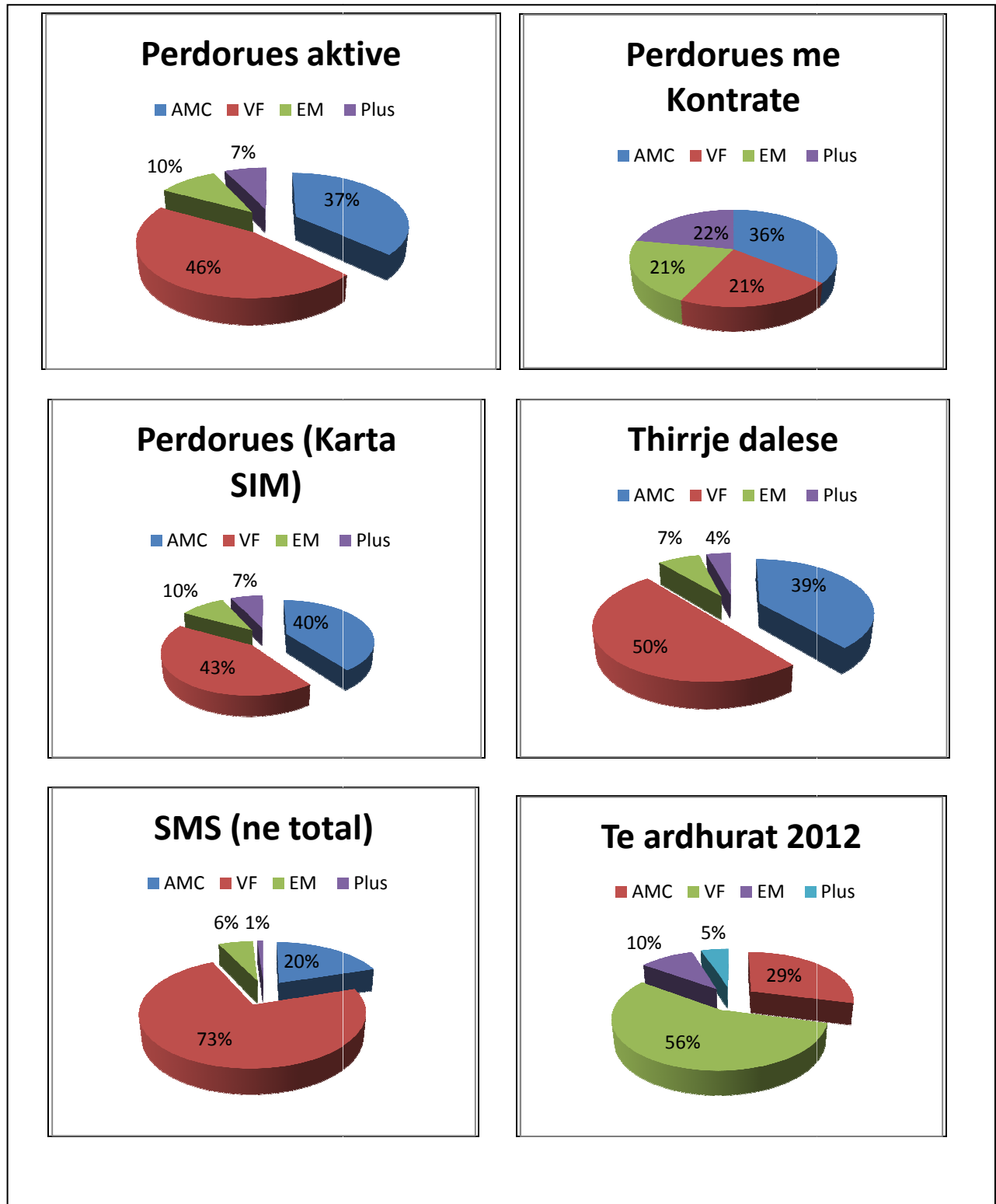
Në lidhje me pjesët e tregut për SMS dalese, rezultojnë që nuk ka asnjë ndryshim nga të dhënat e vitit 2012, pjesët e tregut për secilin nga operatorët janë të pandryshuara gjatë kësaj periudhe.

Tabela 2: Pjeset e tregut celulare per disa tregues kryesore 2010-2013/1

		AMC	VODAFONE ALBANIA	EAGLE MOBILE	PLUS COMMUNICATION
Perdorues Aktive	2013/1	37%	46%	10%	7%
	2012	40%	42%	12%	6%
	2011	37%	44%	13%	6%
	2010	44%	36%	19%	1%
Perdorues (Karta SIM)	2013/1	40%	43%	10%	7%
	2012	33%	36%	25%	6%
	2011	37%	35%	21%	8%
	2010	44%	37%	18%	1%
Perdorues me Kontrate	2013/1	36%	21%	21%	22%
	2012	31%	18%	36%	15%
	2011	35%	24%	34%	7%
	2010	43%	30%	27%	-
Thirrje dalese	2013/1	39%	50%	7%	4%
	2012	39%	50%	8%	3%
	2011	37%	51%	10%	2%
	2010	46%	45%	9%	-
SMS	2013/1	20%	73%	6%	1%
	2012	20%	73%	6%	1%
	2011 ⁴	27%	64%	8%	1%
	2010	34%	57%	9%	-
Te ardhura	2012	29%	56%	10%	5%
	2011	34%	52%	12%	2%
	2010	40%	48%	12%	-

⁴ Pjeset e tregut per SMS per vitin 2011 te publikuara me pare jane korrigjuar. Lexuesi lutet t'i referohet ketyre vlerave te rishikuara per SMS per vitin 2011.

Figura 6: Pjeset e tregut te operatoreve celulare grafikisht per 2013/1



III.2. Trafiku telefonik

Trafiku telefonik dales ne total ne fund te 6 mujorit te I-re 2013, krahasuar me fundin e 6 mujorit te I-re 2012 ka nje rritje ne rreth 16 %. Ky tregues eshte pozitiv dhe tregon per rritjen e perdorimit te sherbimit te thirrjeve telefonike dalese.

Duke krahasuar trafikun e zhvilluar per 6 mujorin e I-re 2013 me trafikun e zhvilluar per 6 mujorin e I-re 2012, per zerat: thirrje dalese brenda rrjetit; thirrje dalese drejt rrjeteve te tjera celulare; thirrje dalese; thirrje dalese drejt rrjeteve fikse si dhe thirrje dalese nderkombetare ka nje rritje respektivisht ne vlerat: rreth 16%, 20 %, 9 %, dhe 48 %, vlera keto te krahasuara me te dhenat e 6 mujorit te I-re 2012.

Duke krahasuar volumin e trafikut per terminimin e thirrjeve ne totalin e thirrjeve te terminuara per 6 mujorin e I-re 2013 me trafikun e terminuar per 6 mujorin e I-re 2012, rezulton te kete nje renie prej rreth 2% (ne totalin e trafikut te terminuar).

Ndersa trafiku i terminuar ne rrjetet celulare dhe origjinuar ne rrjetet e tjera celulare rezulton te kete nje rritje rreth 21%. Kurse per thirrjet e terminuara ne rrjetet celulare qe kane per origjine rrjetet fikse kombetare rezultojne te kete nje renie prej rreth 20%, ndersa trafiku i terminuar ne rrjetet celulare me origjine nderkombetare rrezulton te kete nje renie prej rreth 12%. Krahasimi eshte bere ndermjet trafikut te 6 mujorit te I-re 2013 dhe trafikut te terminuar ne rrjetet celulare per 6 mujorin e I-re 2012.

Terminimi i SMS-ve ne 6 mujorin e I-re 2013, ka nje rritje prej rreth 5 % krahasuar me 6 mujorin e pare 2012

Ne lidhje me perdorimin nga pajtimtaret e rrjeteve celulare (rrjetet shqiptare) te sherbimit te Roamingut Nderkombetar (thirrje te gjeneruara), per trafikun e zhvilluar duke perdorur kete sherbim duke krahasuar 6 mujorin e I-re 2013 me 6 mujorin e I-re 2012, rezulton te kete nje rritje prej rreth 22%. Ndersa ne lidhje me trafikun e zhvilluar per thirrje te marra (hyrese) nga pajtimtaret e rrjeteve celulare gjate kohes me roaming nderkombetar, rezulton te kete nje renie prej rreth 4%.

Ndersa ne lidhje me trafikun e zhvilluar per thirrje te gjeneruara nga pajtimtaret e rrjeteve te huaj gjate roamingut nderkombetar ne rrjetet celulare kombetare shqiptare, per te njejten periudhe kohore te krahasuar per 6 mujorin e I-re 2013 me 6 mujorin e I-re 2012, rezulton te kete nje rritje prej rreth 23%. Ndersa ne lidhje me trafikun e zhvillura per thirrjet te marra (hyrese) nga pajtimtaret e rrjeteve te huaj gjate roamingut nderkombetar ne rrjetet celulare shqiptare per te njejten periudhe kohore te krahasuar per 6 mujorin e I-re 2013 me 6 mujorin e I-re 2012, rezulton te kete nje renie prej rreth 22%.

Nga krahasimi i SMS te gjeneruara dhe marra nga pajtimtaret e rrjeteve te huaj gjate roamingut nderkombetar ne rrjetet celulare shqiptare, per te njejten periudhe kohore te krahasuar per 6 mujorin e I-re 2013 me 6 mujorin e I-re 2012, rezulton te kete nje rritje prej rreth 38%.

III.3. Përdorimi mesatar mujor i shërbimeve celulare 2011-2013/1

Ne vijim është dhënë një tabelë me të dhëna për përdorimin mujor për përdorues celularë në 2011 deri në 2013/1. Përdorimi mesatar mujor për përdorues është llogaritur sipas thirrjeve dalese (thirrje që gjenerohen nga një përdorues) dhe thirrjeve hyrese (thirrjet e marra nga një përdorues), të matura në minuta. Këta tregues janë llogaritur për të gjithë trafikun e gjeneruar dhe marrë gjatë periudhës pjestuar me numrin mesatar të përdoruesve gjatë periudhës (mesatarja e numrit të përdoruesve në fillim dhe në fund të periudhës). Thirrjet dalese përfshijnë gjithë trafikun e origjinar nga përdoruesit celularë ndërsa thirrjet hyrese përfshijnë thirrjet e marra nga përdoruesit, nga rrjetet e tjera dhe nga i njëjti rrjet. Përdorimi mujor i SMS i referohet vetëm mesazheve të dërguar. Këto të dhëna paraqiten në tabelën e mëposhtme për përdorimin mesatar të një përdoruesi celular, i përlogaritur me të dhënat e tre operatorëve celularë.

Gjithashtu treguesit janë llogaritur për numrin e përdoruesve celularë sipas kartave SIM (totali i pajtimtareve) si dhe përdorues aktive.

Tabela 3: Përdorimi mesatar i shërbimeve celulare 2011-2013/1

	2011	2012	2013/1	Ndryshimi 2013/1 me 2012
Përdorues Karta SIM				
Thirrje dalese në muaj	83	93	107	15%
Thirrje të marra (hyrëse) në muaj	94	103	115	12%
MOU*	177	195	222	14%
SMS (dalëse) në muaj	12	21	26	24 %
Përdorues Aktive				
Thirrje dalese në muaj	130	152	162	7%
Thirrje të marra (hyrëse) në muaj	147	168	175	4%
MOU*	277	319	337	6%
SMS (dalëse) në muaj	19	35	40	14%

Edhe në periudhën e 6 mujorit të I-re 2013, vihet re tendenca e rritjes së përdorimit të shërbimeve nga përdoruesit (dy kategoritë e specifikuar) të ofruara nga rrjetet celularë.

Në kolonën e fundit (ndryshimi ndërmjet 2013/1 dhe 2012), vihet re një rritje e secilit nga treguesit e paraqitur në tabelë.

Konsumi i thirrjeve duke krahasuar të dhënat e 6 mujorit të I-re 2013 me të dhënat e fundit të vitit 2012, rezultojnë që është rritur mesatarisht me 14%, e matur me përdorues sipas kartave SIM, dhe 6 % e matur sipas përdoruesve aktive.

Ndërsa përdorimi i SMS-ve duke krahasuar të dhënat e 6 mujorit të I-re 2013 me të dhënat e fundit të vitit 2012, rezultojnë që është rritur mesatarisht me 24%, e matur me përdorues sipas kartave SIM, dhe 14 % e matur sipas përdoruesve aktive.

Gjate 6 mujorit te I-re 2013, nje perdorues celular (vleresuar sipas kartave SIM) ka kryer mesatarisht 107 minuta thirrje dalese dhe ka marre 115 minuta thirrje hyrese, duke rezultuar ne 222 minuta komunikim thirrje telefonike ne muaj dhe ka derguar 26 SMS ne muaj. Nese do i referoheshim konsumit mesatar per nje perdorues aktive, keto vlera jane shume me te medha: ka kryer mesatarisht 162 minuta thirrje dalese dhe ka marre 175 minuta thirrje hyrese, duke rezultuar ne 337 minuta komunikim thirrje telefonike ne muaj dhe ka derguar 40 SMS ne muaj.

AKEP gjykon se minutat reale të përdorimit mesatar janë më afer treguesve te matur me perdorues aktive, pasi një numër i konsiderueshëm pajtimtarësh te kartave SIM janë vetëm përdorues sezonalë apo sporadikë (emigrantë, vizitorët që përdorin karka SIM të operatorëve celularë Shqiptarë gjatë qëndrimit të përkohëshëm apo vizitave në Shqipëri).

Sherbimi Roaming

Tabela 4: Sherbime roaming nderkombetar 2010 – 2013/1

	2010	2011	2012	2013/1
Numri i pajtimtareve te rrjeteve Shqiptare qe kane perdorur Roaming Nderkombetar	549,703	954,586	961,188	419,673
Numri i pajtimtareve te rrjeteve te huaj qe kane perdorur Roaming Nderkombetar ne Shqiperi	2,703,290	4,243,532	5,849,021	2,241,425

Nga tabela vihet re qe te dy treguesit jane reduktuar ndjeshem. Duhet sqaruar fakti se kjo ka ardhur pasi nga ana e operatoreve eshte bere tjetër matje e ketyre treguesve (ne krahasim me periudhat e meparshme), duke bere matje per numrin e pajtimtareve qe perdorin sherbimin roaming dhe jo numrin e vizitave qe mund te perdor nje pajtimtar (frekuenca e vizitave)...

Sherbimi mesazheve MMS

Perdorimi i sherbimeve MMS per 6 mujorin e I-re te vitit 2013/1, duke e llogaritur si nje mesatare mujore rezulton te kete nje rritje duke bere krahasimin e 6 mujorit te I-re 2013 me te dhenat e vitit 2012 dhe konkretisht nga rreth 34 mije MMS ne muaj ne vitin 2012 ka arritur ne rreth 36 mije MMS ne muaj ne 6 mujorin e I-re 2013.

Sherbime UMTS (3G)

Aktualisht ne treg referuar te dhenave te 6 mujorit te I-re 2013, kemi tre ofrues te sherbimit 3G, si Vodafone Albania, AMC dhe Eagle Mobile. Klasifikimi i perdoruesve qe perdorin sherbimin 3G npermjet aparatit celular dhe perdorues 3G nepermjet kartave modem USB te cilat perdoren per akses ne PC, lap top, te specifikuara jepen ne tabelen e meposhtme:

Tabela 5: Tregues te ofrimit te sherbimeve 3G (2011- 2013/1)

	Viti	AMC	VF	EM	TOTAL
Numri pajtimtareve te telefonise mobile me akses ne Internet broadband UMTS ne total:	2011	55,000	228,249		283,249
	2012	240,715	408,998		649,713
	2013/1	240,431	241,445	59,958	541,834
	Ndryshimi ne % (2013/1 me 2012)	(-0.12)%	(-40)%		(-17)%
- nepermjet aparatit te telefonit celular	2011	46,000	202,756		248,756
	2012	222,882	371,426		594,308
	2013/1	222,460	220,396	57,076	499,932
	Ndryshimi ne % (2013/1 me 2012)	(-0.19)%	(-41)%		(-16)%
- nepermjet cards/modems/keys (jo aparate celulare)	2011	9,000	25,493		34,493
	2012	17,833	37,572		55,405
	2013/1	17,971	21,049	2,882	41,902
	Ndryshimi ne % (2013/1 me 2012)	(0.78)%	(-41)%		(-16)%

Nga tabela vihet re se numri i perdoruesve 3G ne te gjitha treguesit ka renie krahasuar me te dhenat e fund vitit 2012. Pavaresisht rritjes se numrit te ofruesve te sherbimit 3G dhe konkurrences ne ofrimin e paketave te sherbimeve, nuk rezulton e njejta gje per rritjen e numrit te perdoruesve te sherbimeve 3G.

Portabiliteti

Edhe per 6 mujorin e I-re 2013, ne lidhje me te dhenat e evidentuara nga database e portabilitetit, rezulton qe:

Sasia e numrave te celulare te bartur deri ne fund te 6 mujorit te I-re 2013, per rrytet celulare arriti ne 193,346 (ne total), kundrejt 136,998 (ne total) qe ishte ne fund te vitit 2012, gje qe tregon nje rritje prej rreth 41%, duke reflektuar efektin e kesaj mase rregullatore edhe ne zhvillimin e konkurrences ne tregun celular.

Koha mesatare qe i duhet nje pajtimtari per te bartur numrin, nga momenti i dergimit te kerkekes deri ne marrjen e sherbimit nga operatori i ri eshte 1.6 dite, ndersa koha mesatare qe abonentet ngelen pa sherbim eshte rreth 75 minuta.

Aplikimi i mases rregullatore per portimin e numrit edhe per rrytet fikse, rezulton te kete te dhenat per 6 mujorin e I-re 2013 ne shifren totale rreth 944 pajtimtare qe kane perdorur mundesine e portimit te numrit ne rrytet fikse.

IV. TELEFONIA FIKSE

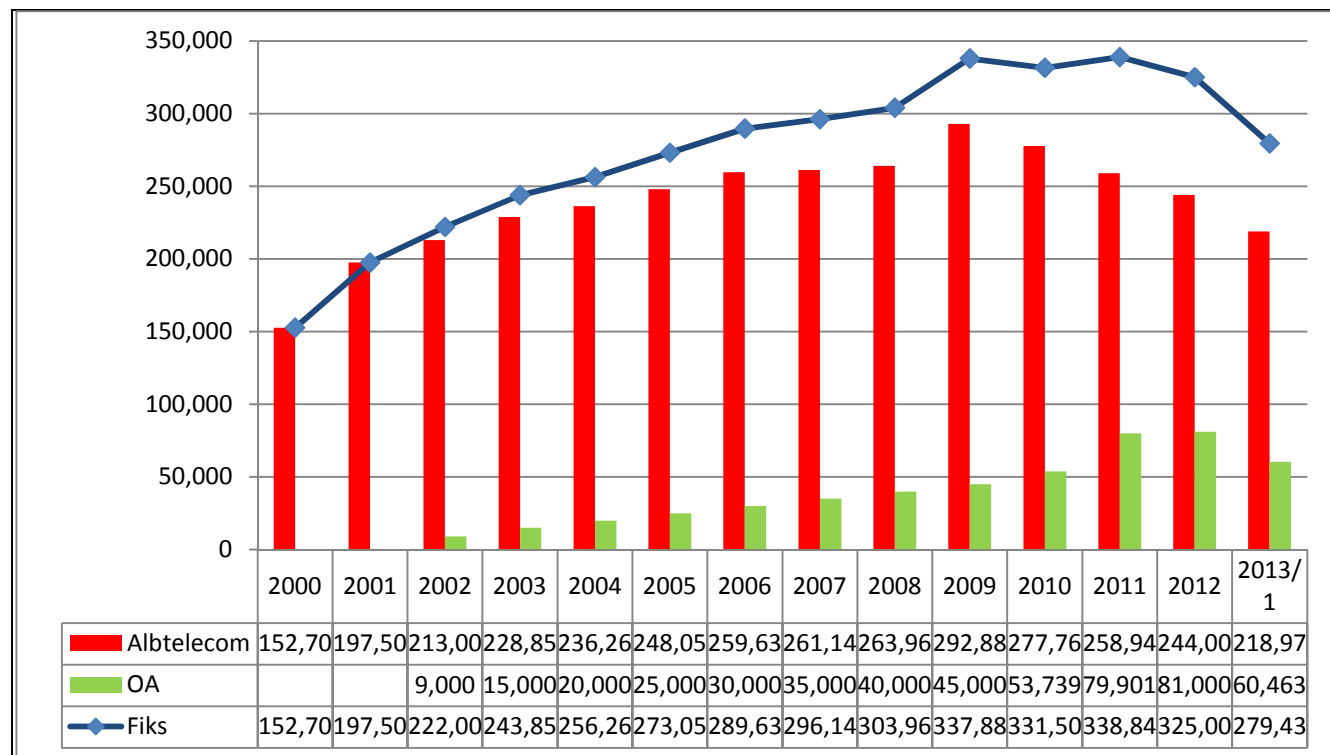
IV.1 Numri i pajtimtareve dhe pjeset e tregut

Numri i pajtimtarëve të telefonisë fikse në fund të 6 mujorit të parë të vitit 2013, arriti në rreth 280 mijë, krahasuar me rreth 311 mijë që ishte në fund të vitit 2012. Pas sqarimeve të bëra me operatorët përkatës, sjellin në vëmendje se në raportimet e tyre janë konsideruar vetëm pajtimtarët aktivë (pagues), ndërsa numri i pajtimtareve në totalin e tyre rezulton të jetë pothuajse i njëjti me raportimet e fundit të vitit 2012. Kjo përbën një rënie me rreth 10%. Kryesisht kjo rënie ka ardhur për shkak të reduktimit të numrit të pajtimtareve të Albtelecom me rreth 11 mijë krahasuar me të dhënat e fundit të vitit 2012 si dhe ndryshimit të madh të sjelljeve të dhënave të operatorit alternativ Abcom, pasi referon të dhëna me një rënie rreth 20 mijë pajtimtare (sipas përcaktimit të bërë vetëm si pajtimtare aktivë). Sqarojmë që në të dhënat e fundit të vitit 2012 Abcom ka raportuar 33 mijë pajtimtare, ndërsa në fund të 6 mujorit të i-rë 2013, referon vetëm 13 mijë pajtimtare.

Duke vlerësuar të dhënat e derguara nga operatorët e telefonisë fikse, pavarësisht tendencës në ulje të numrit të pajtimtareve të telefonisë fikse që duket se po ndjek atë të vendeve të BE, në Shqipëri rezulton që norma e penetrimit të telefonisë fikse në Shqipëri është rreth 10%, kundërt penetrimit prej 11% që ishte në fund të vitit 2012 dhe në një nivel që është shumë i ulët krahasuar me vendet e BE (me një mesatare prej 40%) dhe vendet e rajonit.

Figura e mëposhtme paraqet ecurinë e numrit të pajtimtareve të telefonisë fikse dhe Albtelecom dhe operatorëve alternativë.

Figura 7. Ecuria e numrit të pajtimtarëve të telefonisë fikse 2000-2013/1

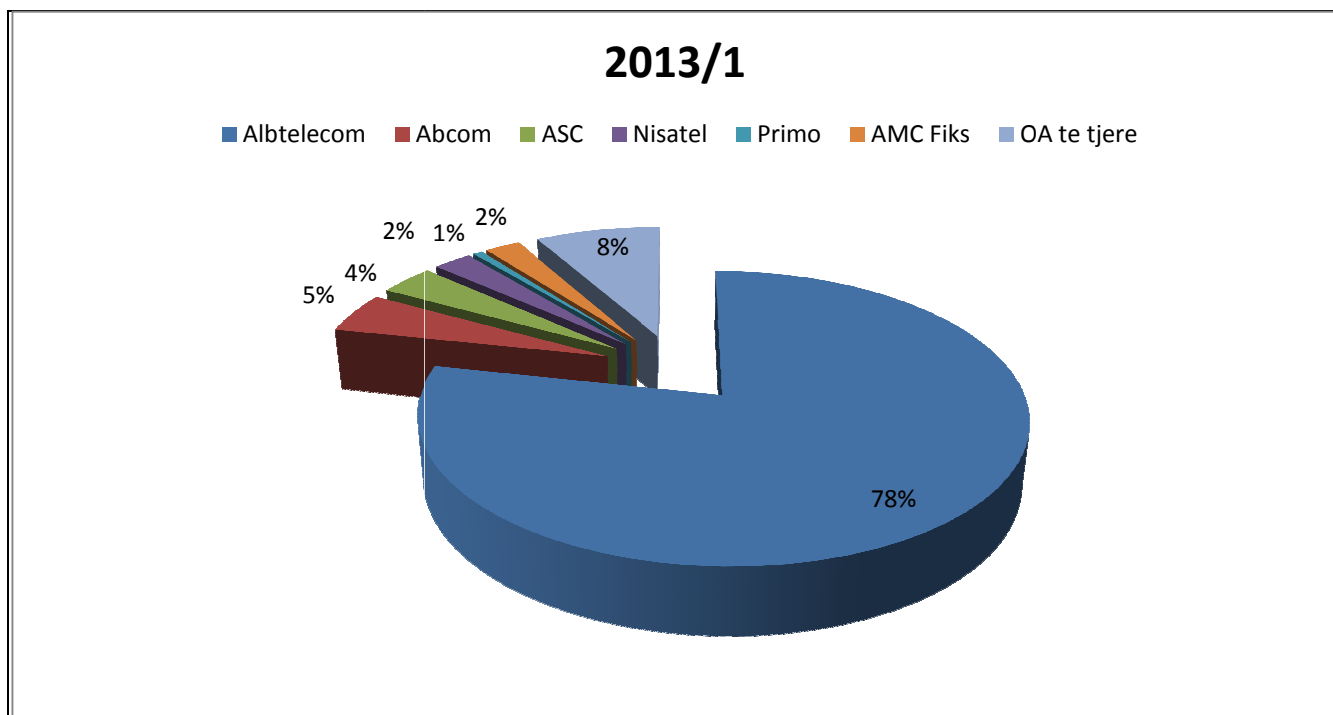


Vihet re qe ne te dhenat e raportuara ne fund te 6 mujorit te I-re 2013, numri total i pajtimtareve te operatoreve alternative ka pesuar ndryshime te ndjeshme krahasuar me te dhenat e fund vitit 2012. Sqaruar me siper se ndryshimi kryesore ka ardhur si pasoje e raportimeve te bera nga Abcom, i cili ne matjet e bera ne rrjetin e tij ka konsideruar vetem pajtimtaret (perdorues pagues) dhe jo numrin e plote te pajtimtareve te lidhur ne rrjetin e tij, per te cilin deklaroi se eshte i njejte me te dhenat e fund vitit 2012.

Tabela 6: Ecuria e numrit te pajtimtareve te telefonise fikse sipas operatoreve (2010-2013/1)

	Albtelecom	Abcom	ASC	Nisatel	Primo	AMC Fiks	OA te tjere	Total
2013/1	218,975	13,120	9,896	6,913	1,661	6,339	22,579	279,438
2012	230,397	33,000	7,649	5,500	2,584	6,119	26,412	311,661
2011	258,943	27,167	10,129	4,950	3,300	7,565	26,790	338,844
2010	277,763	19,975	7,408	5,900	3,678	-	16,778	331,502
Ndryshimi 2013(1)/2012	-5%	-60%	29%	26%	-36%	4%	-6%	-10%

Figura 8: Pjeset e tregut te numrit të pajtimtarëve të telefonise fikse (2013/1)



V. INTERNETI

V.1. Numri i pajtimtareve me akses broadband ne Internet dhe struktura e tyre

Numri pajtimtareve me akses broadband fikse dhe celular (3G me karta USB/modem) ne fund te 6 mujorit te I-re eshte rreth 210 mije, kundrejt rreth 215 mije qe ishte ne fund te vitit 2012, gje e cila perben nje renie prej rreth 3% .

Numri i pajtimtareve me akses broadband me rrjete fikse ne fund te gjashtemujorit te pare 2013 arriti ne rreth 168 mije, qe perben nje rritje me 5% ne krahasim me fund vitin 2012 dhe 20% ne krahasim me fund vitin 2011. Rritja per Albtelecom ka qene e vogel ne rreth 2%, dhe zoteron 41% te tregut broadband fikse me pakice. Nder operatorët alternativë fikse ABCom vazhdon të jete operatori me numrin më të madh të lidhjeve broadband me rreth 42 mije ne fund te 6 mujorit te I-re 2013 (25% pjese tregu), me nje rritje prej rreth 17 % krahasuar me fund vitin 2012. Nje rritje ne nivelin 7%, ka pasur edhe Abissnet, krahasuar me te dhenat e fund vitit 2012.

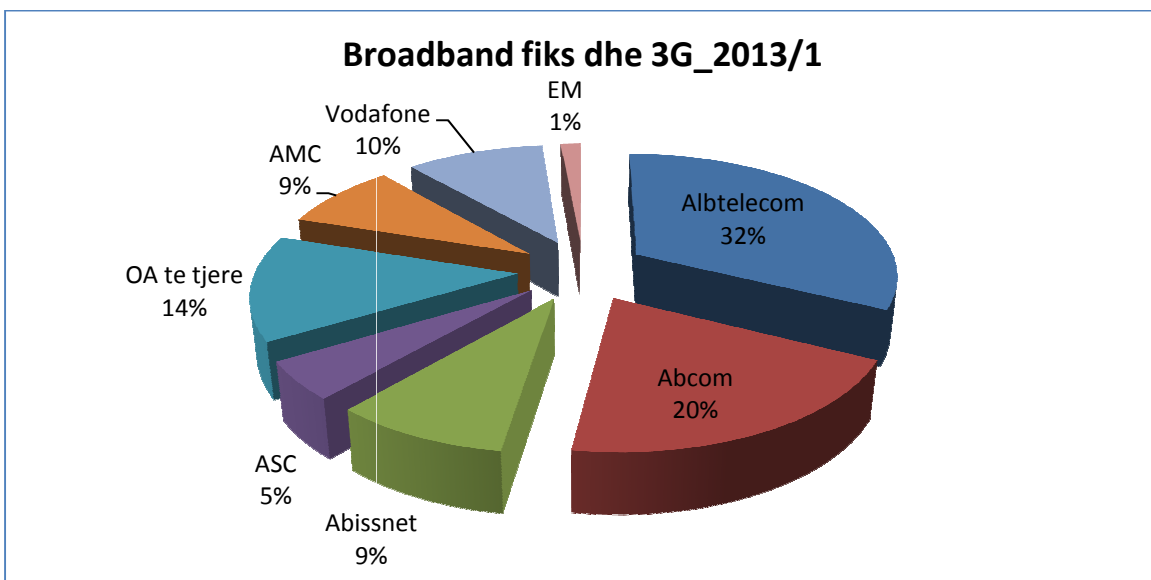
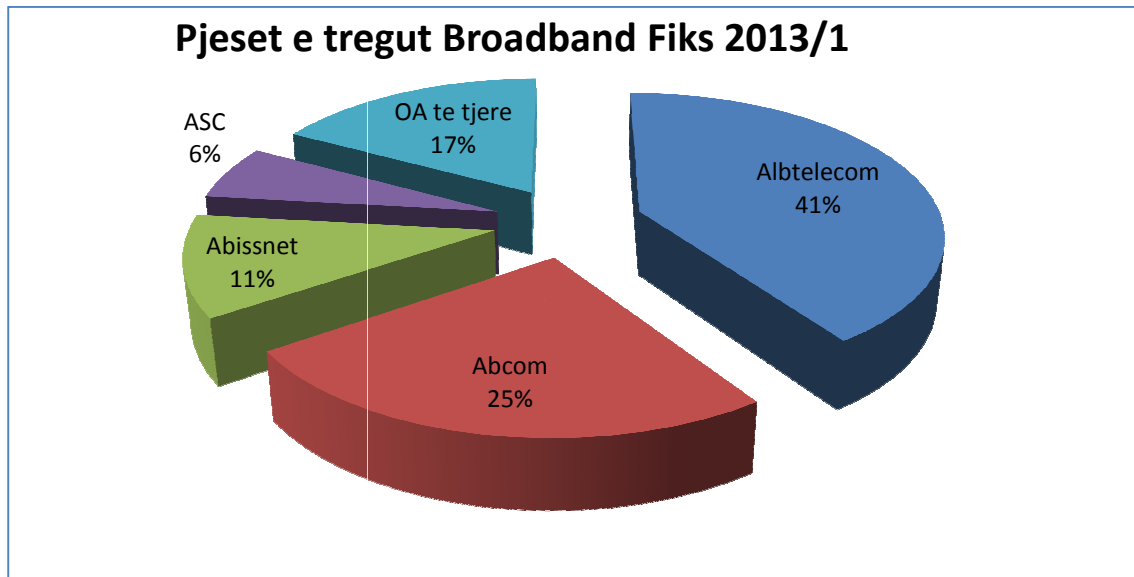
Numri i pajtimtareve me akses broadband celular (3G me karta USB/modem per perdorim me kompjuter) ne fund te 6 mujorit te I-re 2013 eshte rreth 42 mije, kundrejt 55 mije ne fund te 2012, qe perben nje renie me 31%. Renie te theksuar ne kete trgues ka operatori Vodafone me nje vlere rreth 44%.

Tabela 7: Shperndarja e numrit te pajtimtareve me akses broadband (2010-2013/1)

	Albtelecom	Abcom	Abissnet	ASC	OA te tjere	Total Fiks	AMC	Vodafone	EM	Total Fiks +3G
2010	70,597	13,575	7,000	5,666	23,162	120,000				120,000
2011	60,055	29,321	15,321	10,129	24,871	139,697	9,000	25,493		174,190
2012	66,757	35,870	17,719	11,777	27,965	160,088	17,833	37,572		215,493
2013/1	67,855	41,980	18,982	10,309	28,642	167,768	17,971	21,049	2,882	209,670
Ndryshimi 2013(1)/2012	2%	17%	7%	-12%	2%	5%	1%	-44%		-3%

Vihet re qe aksesin ne broadband fikse per 2013/1 te kete nje rritje prej rreth 5 %, krahasuar me fund vitin 2012, ndersa ne aksesin ne broadband internet ne Fiks + Celular 3G (karta modem), rezulton te kete nje renie prej rreth 3%. Kjo renie vjen kryesisht nga renia e reflektuar tek Vodafone Albania.

Figura 9: Pjeset e tregut per akses broadband (2013/1)



V.2. Ofrimi me shumicë i aksesit në Internet dhe infrastruktura

Edhe ne 6 mujorin e I-re 2013, krahasuar me te dhenat e fund vitit 2012, nuk vihet re ndonje ndryshim ne lidhje me infsatruturen e ndertuar nga opeartoret me qellim ofrimin e aksesit ne broadband internet dhe rezulton te jete e njejte me te dhenat e fund vitit 2012.

Keshtu qe ne tabelen ne mëposhtme paraqiten disa të dhëna ne lidhje me infrastrukturën e ndërtuar nga operatorët per rrjete me fibr optike dhe lidhjen me Internetin global (lidhje me boten). Nga të dhënat vihet re se konektiviteti me Internetin Global vazhdon te jete ne rreth 30 Gbps. Nderkohe gjatesia e fibres optike e instaluar nga operatoret eshte rreth 4800 km.

Tabela 8. Te dhena per infrastrukturën e aksesit në Internet në nivel me shumicë 2013/1

	Alternative	Albtelecom	Total
Konektiviteti me Internetin Global -Lidhje nderkombetare (Gbps)	10	20	30
Fibër Optike e instaluar (gjatesia km)	1,914	2,837	4,751