



AUTORITETI I KOMUNIKIMEVE ELEKTRONIKE DHE POSTARE

Drejtoria e Rregullimit Ekonomik dhe Statistikave

Treguesit statistikorë të tregut të komunikimeve elektronike

3 Mujori III 2016

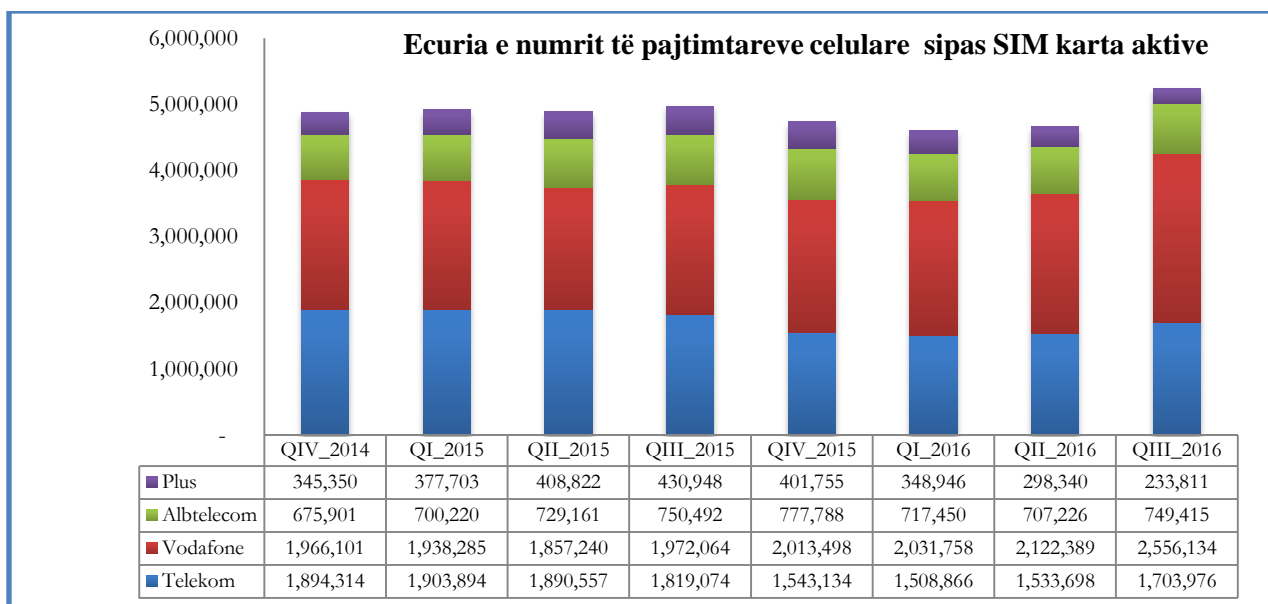
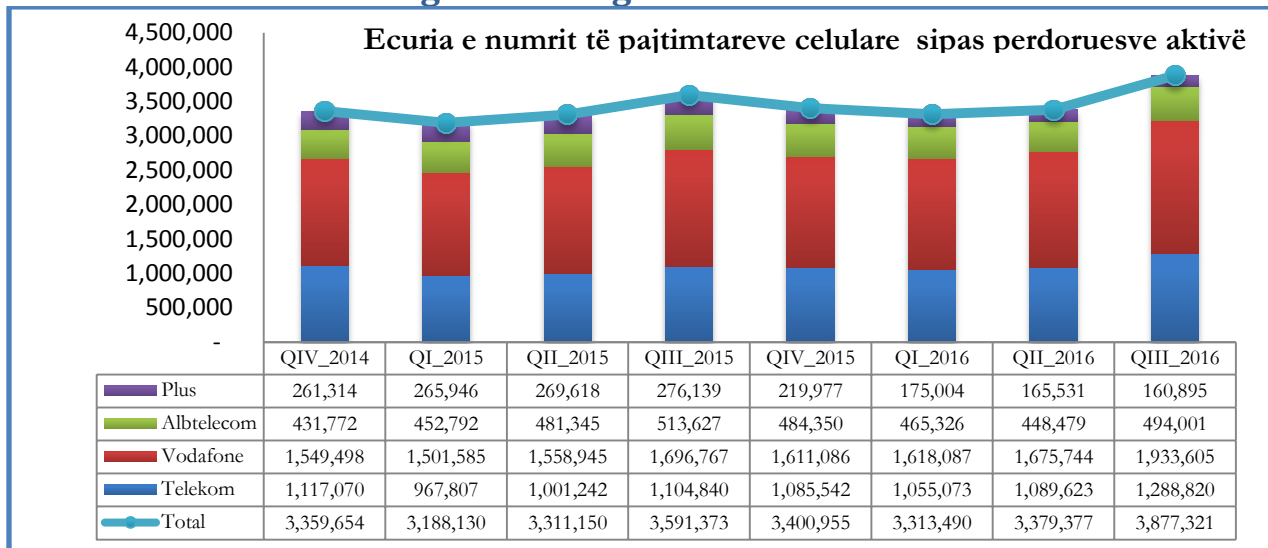
Nëntor 2016

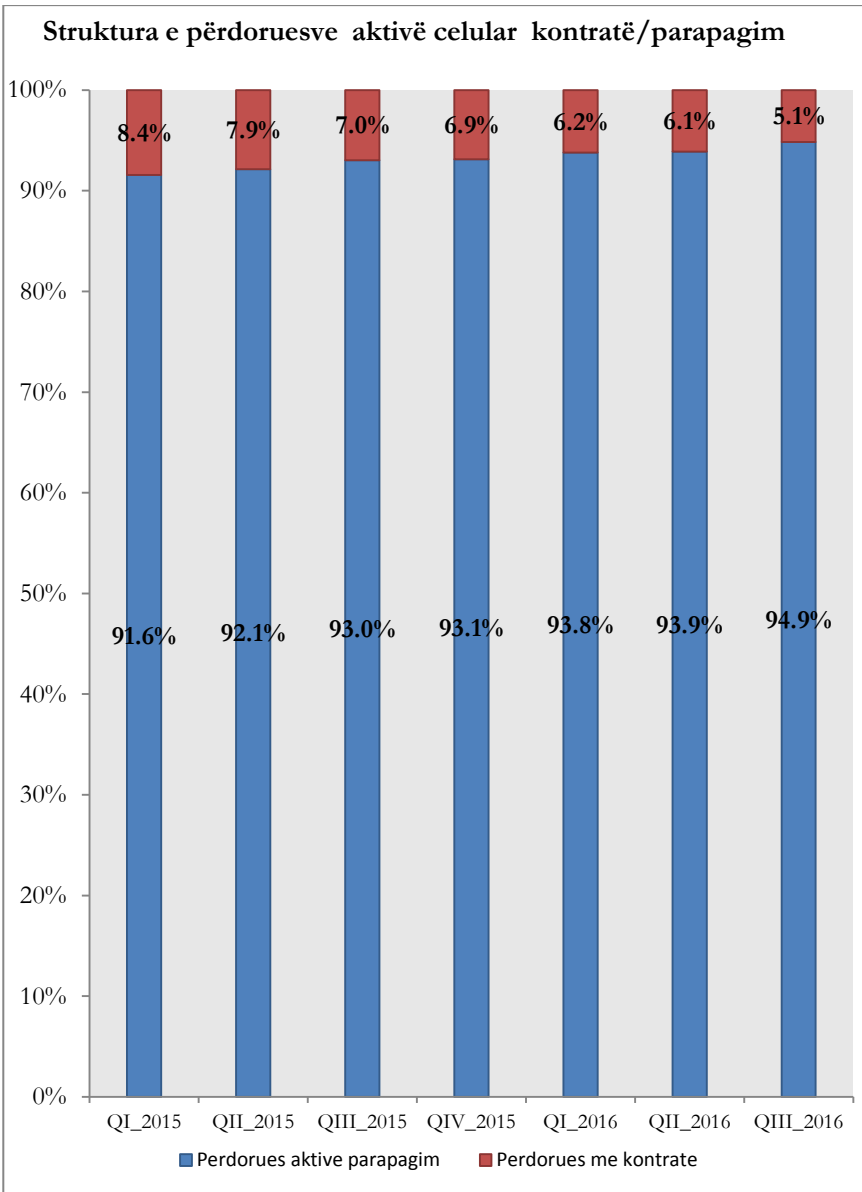
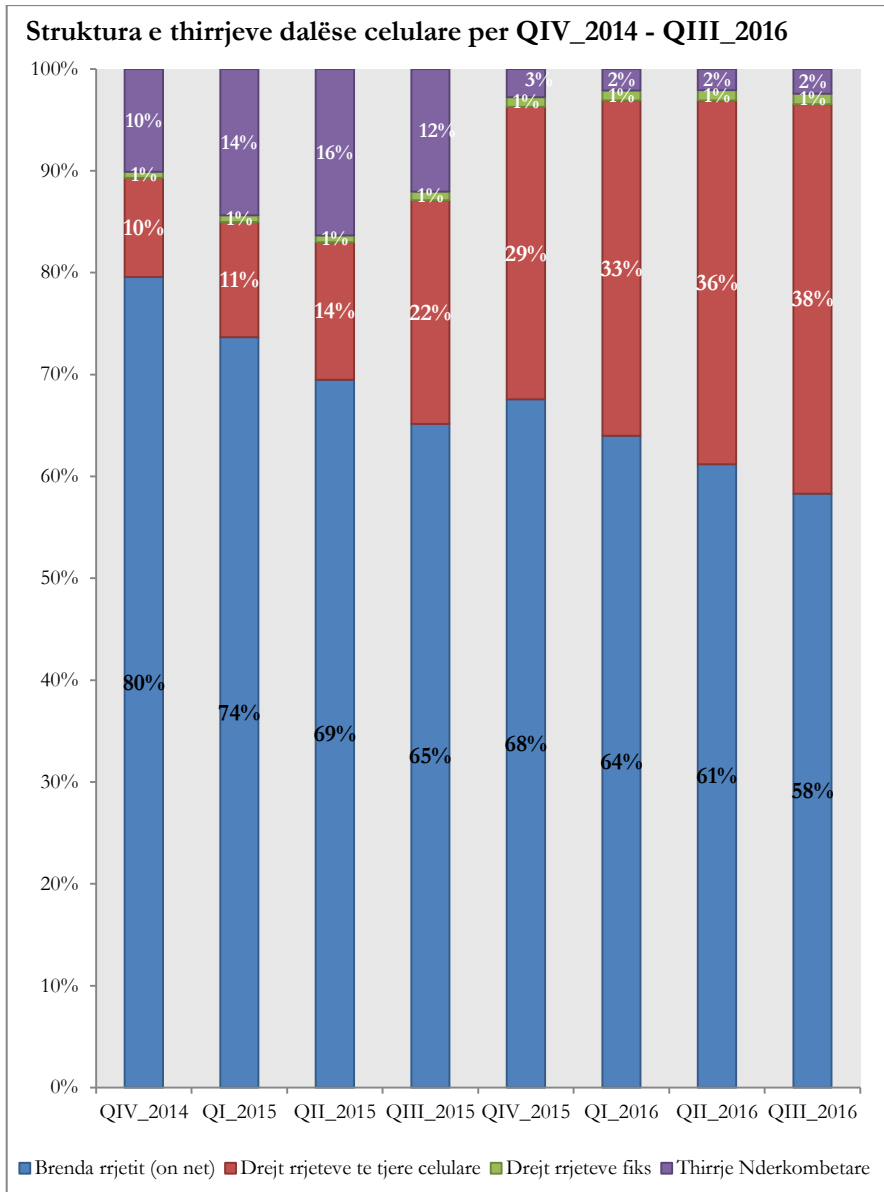
Ky raport është përgatitur duke iu referuar të dhënave të dërguara nga operatorët celularë, Albtelecom si dhe të dhënave të Operatoreve Alternative dhe Ofruesve të shërbimeve, sipas formularëve të Rregullores të të dhënave statistikore. Në disa raste AKEP nuk mund të dallojë parregullsitë e raportimit të të dhënave deri në momentin kur këto të dhëna do të krahasohen në periudhat në vijim. Për shkak të ruajtjes së konfidencialitetit të të dhënave, jo të gjithë treguesit e raportuar nga operatorët publikohen nga AKEP. Mund të ekzistojë një mospërputhje jomateriale ndërmjet shumës së përbërësve dhe totalit të paraqitur nëpër tabela për shkak të rumbullakimeve. Në tre mujorin e tretë të 2016 kanë raportuar rreth 78 sipërmarrës .

	Q III 2016	Ndryshimi tremujor QIII 2016-QII 2016	Ndryshim vjetor QIII 2016-QIII 2015
Telefoni fikse			
Numri i linjave të pajtimtarëve të telefonisë fikse	223,174	-0.9%	-2.0%
Numra të portuar në rrjetet fikse	165	-50.2%	-67.9%
Telefoni e levizshme			
Numri i pajtimtarëve aktive të telefonisë celulare	3,877,321	14.7%	8.0%
Numri i pajtimtarëve celulare sipas kartave SIM	5,243,336	12.5%	5.4%
Numri i minutave të thirrjeve telefonike dalesë të pajtimtarëve	1,766,456,546	4.3%	-4.6%
Numri i SMS të dërguara	406,363,645	2.2%	4.8%
Numra të portuar në rrjetet celulare	22,381	-42%	13%
Sherbimet e Internet			
Numri i pajtimtarëve me akses broadband fikse(linja)	261,747	2.7%	13.9%
Numri i pajtimtarëve që kanë akses në shërbime të integruara (Telefoni, Internet dhe TV)	177,248	1.5%	31.0%
-Telefoni fikse dhe Internet	83,432	1.5%	13.1%
-Telefoni fikse, Internet dhe TV	80,642	3.0%	44.1%
-Internet dhe TV	13,174	-6.5%	134.7%
Numri pajtimtarëve me akses broadband 3G/4G	1,833,231	21.0%	48.3%
-Nepermjet aparatit te telefonit celular*	1,708,745	22.4%	51.3%
-Nepermjet cards/modems/keys (jo aparate celulare)	124,486	3.7%	17.1%

(*) Tek treguesi "Nëpërmjet aparatit të telefonit celular" janë përfshirë edhe pajtimatrët me akses broadband USB/Modem të Plus

1. Treguesit e tregut të telefonisë celulare



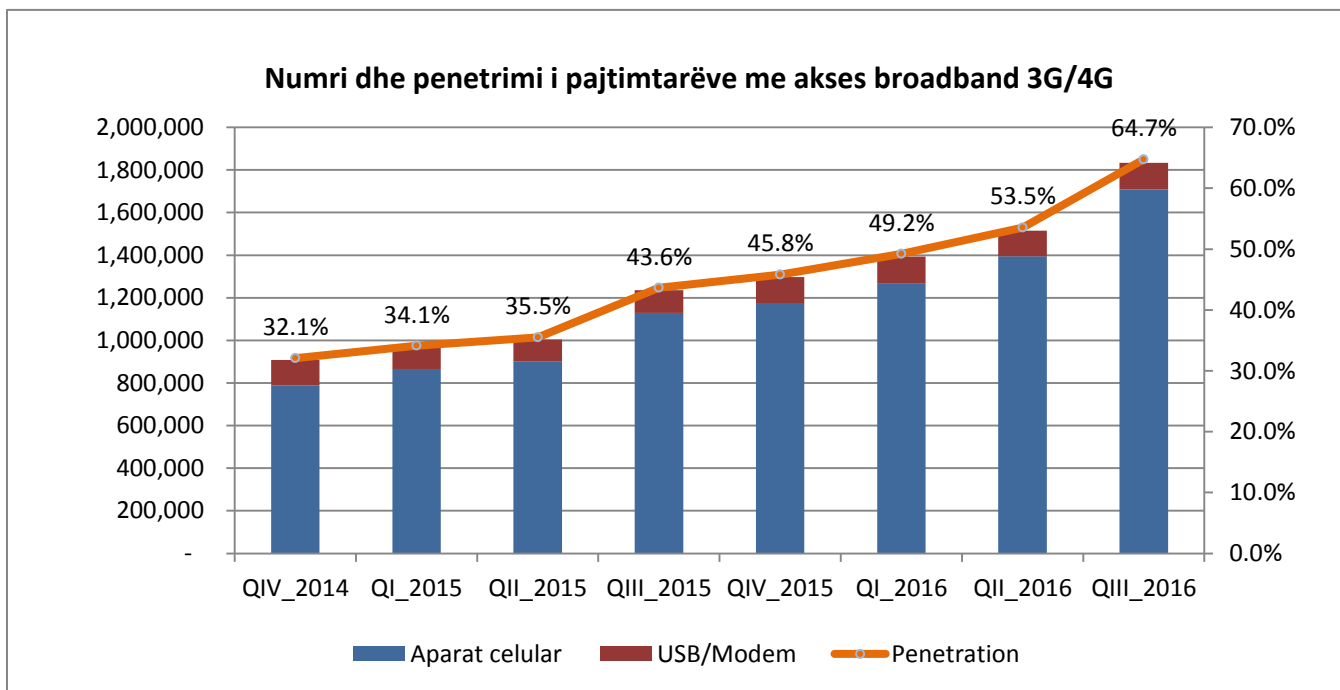


Pjesët e tregut sipas:	Periudha	Telekom	Vodafone	Albtelecom(EM)	Plus
Përdorues Aktivë	QIII_2016	33.2%	49.9%	12.7%	4.1%
	QII_2016	32.2%	49.6%	13.3%	4.9%
	QI_2016	31.8%	48.8%	14.0%	5.3%
	QIV_2015	31.9%	47.4%	14.2%	6.5%
	QIII_2015	30.8%	47.2%	14.3%	7.7%
	QII_2015	30.2%	47.1%	14.5%	8.1%
	QI_2015	30.4%	47.1%	14.2%	8.3%
	QIV_2014	33.2%	46.1%	12.9%	7.8%
Përdorues (Karta SIM)	QIII_2016	32.5%	48.8%	14.3%	4.5%
	QII_2016	32.9%	45.5%	15.2%	6.4%
	QI_2016	32.8%	44.1%	15.6%	7.6%
	QIV_2015	32.6%	42.5%	16.4%	8.5%
	QIII_2015	36.6%	39.7%	15.1%	8.7%
	QII_2015	38.7%	38.0%	14.9%	8.4%
	QI_2015	38.7%	39.4%	14.2%	7.7%
	QIV_2014	38.8%	40.3%	13.8%	7.1%
Përdorues me Kontratë	QIII_2016	28.5%	37.3%	29.6%	4.5%
	QII_2016	27.6%	37.2%	30.7%	4.5%
	QI_2016	26.7%	36.5%	31.4%	5.4%
	QIV_2015	24.7%	34.8%	31.5%	9.0%
	QIII_2015	23.6%	33.8%	33.5%	9.1%
	QII_2015	24.1%	32.7%	33.8%	9.4%
	QI_2015	23.2%	32.2%	34.4%	10.2%
	QIV_2014	19.5%	36.8%	33.6%	10.0%
Thirrje dalëse	QIII_2016	34.1%	51.2%	10.9%	3.8%
	QII_2016	33.8%	52.2%	10.3%	3.6%
	QI_2016	33.2%	52.5%	10.7%	3.5%
	QIV_2015	33.5%	51.8%	10.8%	3.8%
	QIII_2015	31.7%	49.9%	13.0%	5.4%
	QII_2015	30.9%	47.1%	15.3%	6.8%
	QI_2015	32.1%	48.3%	12.5%	7.0%
	QIV_2014	32.8%	48.8%	11.3%	7.1%

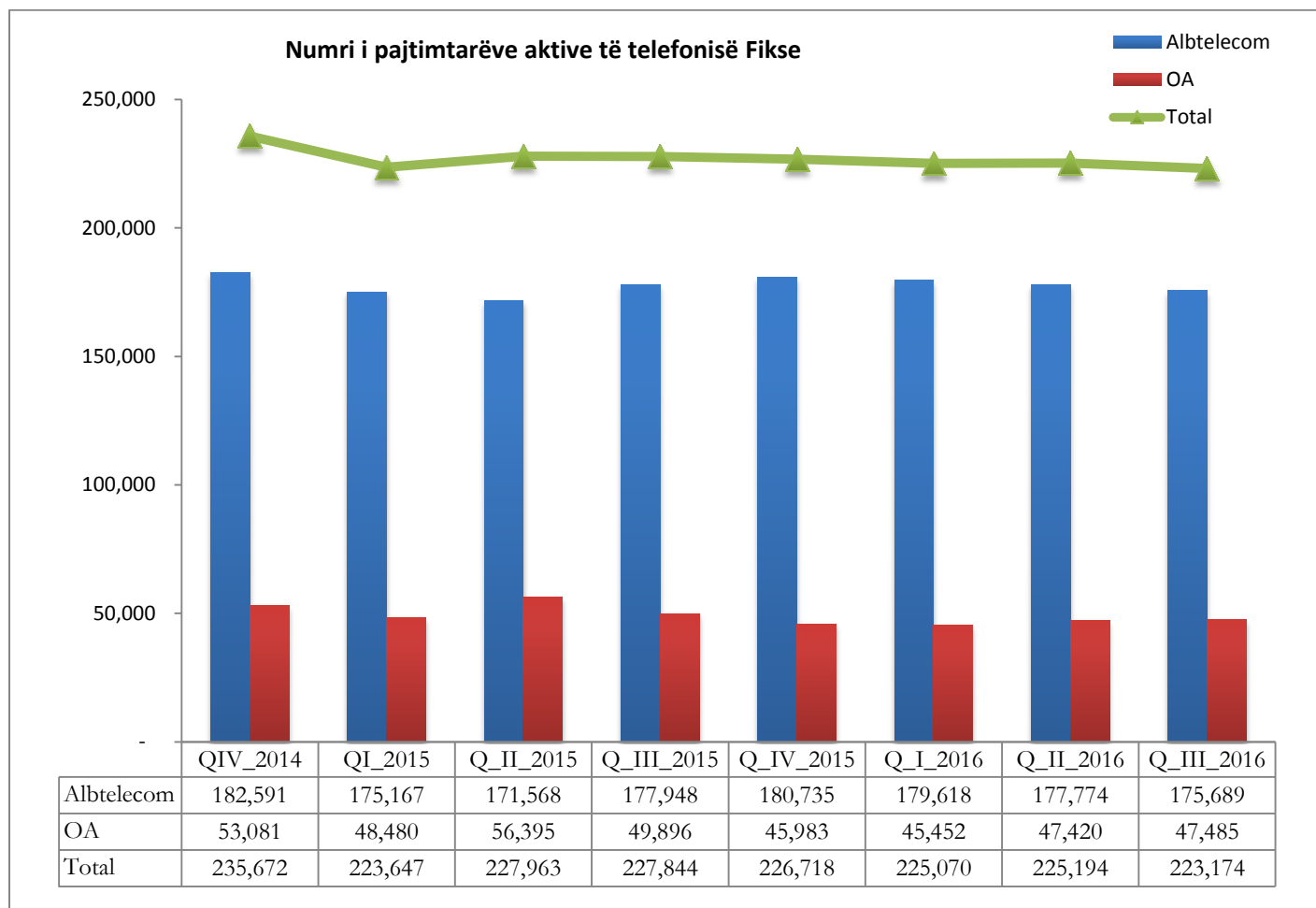
SMS	Periudha	Telekom	Vodafone	Albtelecom(EM)	Plus
	QIII_2016	21.7%	65.8%	8.9%	3.5%
	QII_2016	21.0%	67.3%	8.6%	3.1%
	QI_2016	19.5%	69.3%	8.3%	3.0%
	QIV_2015	19.3%	68.4%	8.6%	3.7%
	QIII_2015	16.2%	69.0%	8.7%	6.1%
	QII_2015	18.1%	60.9%	9.7%	11.3%
	QI_2015	18.5%	64.6%	6.0%	10.9%
	QIV_2014	18.5%	65.0%	5.0%	11.6%

Numri i pajtimtarëve me akses broadband celular 3G/4G	Telekom		Vodafone		Albtelecom(EM)		Plus	Total	
	Aparat celular	USB/Modem	Aparat celular	USB/Modem	Aparat celular	USB/Modem	Aparat celular dhe USB/Modem	Aparat celular *	USB/Modem
QIV_2014	163,797	61,549	503,855	46,341	119,998	12,435		787,650	120,325
QI_2015	152,974	64,661	554,565	30,534	153,607	9,551		861,146	104,746
QII_2015	154,000	65,783	564,230	30,219	183,390	6,919		901,620	102,921
QIII_2015	186,887	79,001	717,556	21,552	225,011	5,780		1,129,454	106,333
QIV_2015	278,886	97,087	686,805	20,075	209,650	4,778		1,175,341	121,940
QI_2016	301,596	101,554	745,703	19,936	220,793	3,557		1,268,092	125,047
QII_2016	309,654	102,255	814,944	14,932	209,102	2,876	61,921	1,395,621	120,063
QIII_2016	351,456	102,902	1,025,687	19,067	261,628	2,517	69,974	1,708,745	124,486
Ndryshimi									
QIII_2016/QII_2016	13.5%	0.6%	25.9%	27.7%	25.1%	-12.5%	13.0%	22.4%	3.7%

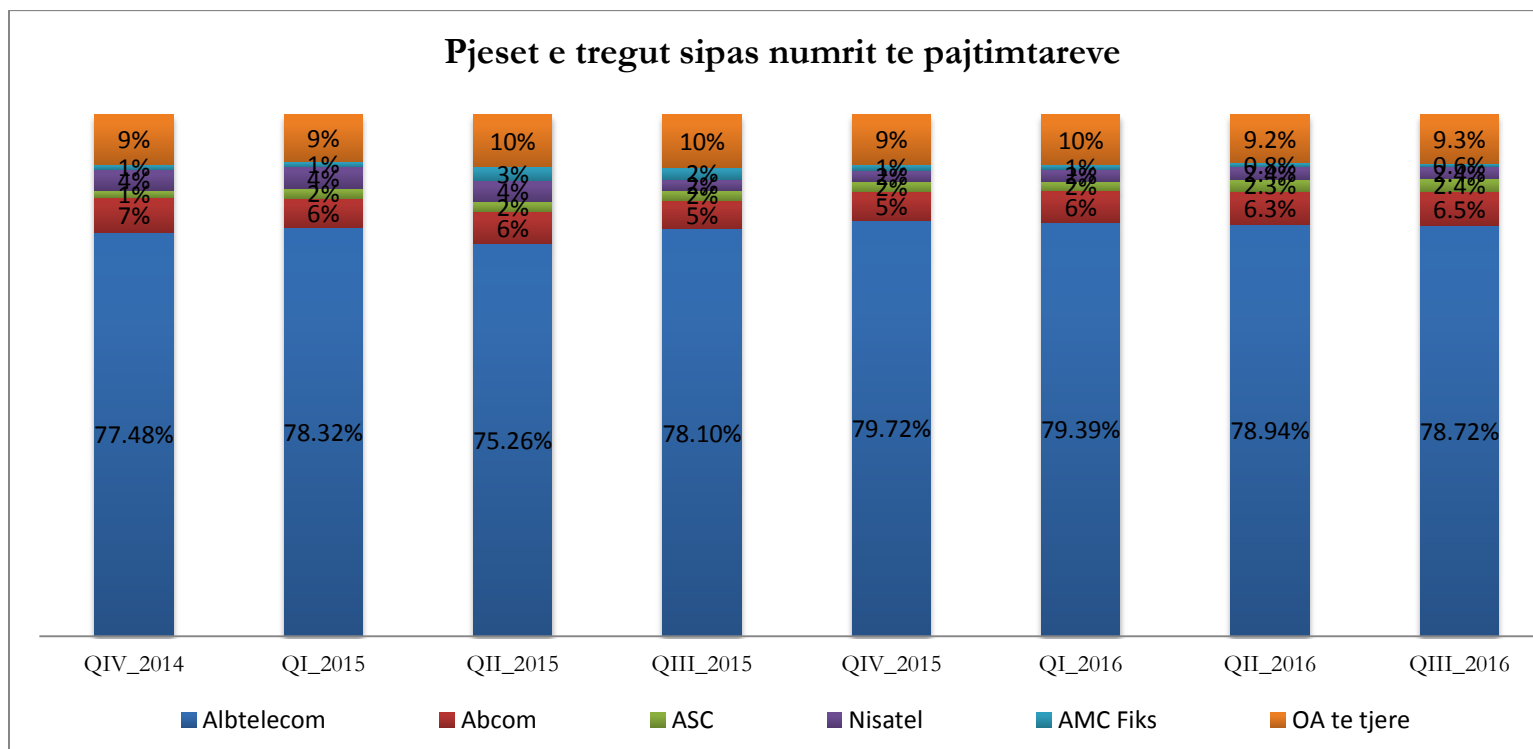
Shënim: Tek treguesi "Total nga aparate celulare "janë përfshirë edhe pajtimtarët me akses broadband USB/Modem të Plus



2. Treguesit e tregut të telefonisë fikse¹



¹ Per pajtimtaret me parapagim perfshihet numri i pajtimtareve aktive, pra qe kane perdorur sherbimin e telefonise fikse ne 3 muajt e fundit, te pakten nje thirrje hyrese ose dalese. Pajtimtaret me kontrate/paspagim ose me parapagim por qe kane paguar ne avance sherbimin (per tre muajt e fundit), konsiderohen aktive. Për llogaritjen e penetrimit të çdo shërbimi është përdorur Cencus paraprak 2011.



Numri i linjave të pajtimtarëve të telefonisë fikse	Albtelcom	Abcom	ASC	Nisatel	Telekom Fiks	OA te tjere	Total
QIV_2014	182,591	15,531	3,379	9,236	2,550	22,385	235,672
QI_2015	175,167	12,615	4,243	9,236	2,142	20,244	223,647
QII_2015	171,568	13,969	4,306	9,236	6,066	22,818	227,963
QIII_2015	177,948	12,410	4,370	4,734	5,358	23,024	227,844
QIV_2015	180,735	12,316	4,649	4,828	2,674	21,516	226,718
QI_2016	179,618	13,454	4,243	5,231	2,006	20,518	225,070
QII_2016	177,774	14,290	5,230	5,389	1,722	20,789	225,194
QIII_2016	175,689	14,518	5,411	5,354	1,384	20,818	223,174
Ndryshimi QIII_2016/QII_2015	-1.2%	1.6%	3.5%	-0.6%	-19.6%	0.1%	-0.9%

Shënim: Sipërmarrësit me numër pajtimtarësh me pak se 4000 janë grupuar tek Operatorë Alternative(OA) të tjerë, përveç Telekom Fiks. Për sipërmarrësit që nuk kanë raportuar në QIII_2016 është marrë vlera e raportuar në tremujorët paraardhës.

1. Treguesit e tregut të internetit

Numri i pajtimtarëve me akses në internet nga rrjete fikse	Albtelecom	Abcom	Abissnet	ASC	Nisatel	OA të tjerë	Total Broadband Fiks
QIV_2014	82,118	47,480	23,259	26,379	9,454	19,064	207,754
QI_2015	84,938	50,685	20,639	29,628	9,454	21,210	216,554
QII_2015	89,253	50,117	24,384	30,071	9,454	24,626	227,905
QIII_2015	89,566	50,561	24,452	30,522	6,241	28,517	229,859
QIV_2015	97,597	51,093	24,497	31,357	6,309	32,017	242,870
QI_2016	101,448	50,836	26,636	29,628	6,485	32,642	247,675
QII_2016	104,130	47,824	26,844	35,721	6,690	33,741	254,950
QIII_2016	105,112	49,136	28,847	37,799	7,095	33,758	261,747
Ndryshimi QIII_2016/QII_2016	1%	3%	7%	6%	6%	0%	3%

*Shënim: Sipërmarrësit me numër pajtimtarësh me pak se 5000 janë, janë grupuar tek Operatorë Alternative(OA) të tjerë.
Për sipërmarrësit që nuk kanë raportuar në QIII_2016 është marrë vlera e raportuar në tremujorët paraardhës*

	Numri i pajtimtarëve me akses broadband fikse	Penetrimi për popullsi	Penetrimi per Familje
QIV_2014	207,754	7.34%	28.75%
QI_2015	216,614	7.65%	29.98%
QII_2015	227,905	8.05%	31.54%
QIII_2015	229,859	8.12%	31.81%
QIV_2015	242,870	8.58%	33.61%
QI_2016	247,675	8.75%	34.28%
QII_2016	254,950	9.00%	35.27%
QIII_2016	261,747	9.2%	36.2%
Ndryshimi QIII_2016/QII_2016	3%		

